

HÅPETS KATEDRAL

VEILEDER TIL TROSOPPLÆRINGSMATERIEL



STØRST AV ALT

BARN OG UNGE I DEN NORSKE KIRKE



Innhold

Dette opplegget kan komprimeres og utvides, alt etter deres behov. Det består av bolker som velges utfra ønsket tidsbruk, aldersgruppe(r), kapasitet til forarbeid og hvorvidt opplegget skal munne ut i en gudstjeneste. Bolkene er ferdig utskrevet, og kan enten brukes som manus eller inspirere til egne ord og refleksjoner. Husk i tilfelle at for mye ord kan stenge for budskapet. Hovedsaken er byggingen.

Målgruppe: Barn og unge i skolealder

Vi har valgt å holde språket i det skrevne opplegget enkelt, men med dybder som kan gi gjenklang utfra modningsnivå. Dette har to årsaker; den ene er at det gjør opplegget brukbart for mange aldersgrupper, og eventuelt flere aldersgrupper samtidig. Den andre er at vi ønsker å fokusere mest på handling, og ikke så mye ord. Bygge, gjøre, være sammen – ikke ha nok en skoletime om biologi. Vi tror denne formen lar barna bære med seg denne erfaringen lenger, og på et dypere plan, enn hvis det var mer teoretisk. Det betyr at opplegget kan passe for alle fra 5-6-åringer til konfirmanter, speidere, barnekor eller klubber. Kanskje også et engasjert menighetsråd, eller lokale folk som vil gjøre noe sammen for skaperverket?

Materiellet er prøvd ut på barn under skolealder på festivalen Korsvei 2019, med hell.

Forvandle vondt til godt

Hvert sekund kastes det 250kg plastavfall i verdens hav. I 2050 kan det være mer plast enn fisk i havet. Men det må ikke bli slik!

Vi kan slutte å kaste, og vi kan rydde havet. Vi vil bruke plasten vi samler til noe godt.

Vi vil bygge
Håpets katedral!



De som skrev om kilden fra Eden trodde alt vann i verden strømmet fra Guds hage. Og det er faktisk sant. Alt vann som finnes, har alltid eksistert. Vannet i din kropp er det samme vannet som rant fra Eden. Dinosaurs tåre er en dråpe i havet nå. Og dåpens vann skal en gang regne over de som kommer etter oss. Vannet i elvene og bekkene munner ut i havet. Det er der det havner, alt som vi kaster.






Formål: Å bygge en minikatedral sammen

Dere bestemmer selv skala på bygget, om det skal være i bordstørrelse eller så stort at det rommer et menneske. Det viktigste er å bygge det sammen så det kan vare og tilhøre menigheten, og å bygge det slik at det ligner Håpets katedral i sin utforming. Det forsterker erfaringen av at vi gjør noe sammen som kirke, på hvert vårt sted. Å lære seg inn i fellesskapet er en viktig del av trosopplæringen. Vi anbefaler å ta kontakt med lokale bedrifter, familiemedlemmer som er håndverkere, bygdas speidergruppe, eller lignende. Det er lurt å ha med minst én voksen som har bygd noe før. Dette kan være en gylden mulighet til å bruke noen sine talenter som ikke så ofte blir brukt i kirken, og ikke minst knytte nye kontakter i lokalsamfunnet. Hvis dere skal bygge en større variant, kan dere for eksempel be om å få donert byggematerialer fra den lokale saga, eller byggevarehuset. Det har en verdi i seg selv å knytte til seg folk kirken ikke så ofte ser og verdsetter.

I tillegg til selve byggeprosessen, som er oppleggets kjerne, kommer elementene som dere kan bruke for å sette arbeidet inn i sin kristne sammenheng. Hvorfor gjør vi dette i kirken? Vi vil ikke overforklare, men varsomt forankre praksisen i tradisjonen vår.


Plassering i lokal plan: Opplegget kan plasseres i forbindelse med Skaperverkets dag i de menigheter som feirer denne. Det kan også inngå i Miljøagentenes arbeid.


Før selve Håpets katedral er ferdig er det naturlig at plastinnsamling og bygging er kjernen i samlingen. Men bolkene kan også brukes senere i de sammenhengene dere har bruk for en kristen forankring for vern om livet i havet. Det kan være en konfirmanttime, eller et pusterom under LysVåken. Vi håper opplegget er fleksibelt nok til at dere kan bruke det der dere trenger det.



Plasten: Til bordmodellen kan dere bruke all slags farget plast. De skal utformes som taksten. Deltagerne bør få muligheten til å ta med seg litt plast hver hjemmefra.

Selve Håpets katedral skal ha et tak laget av materialgjenvunnet plast lagd av fiskekasser som er ryddet fra havet. Siden fokus i prosjektet er hvordan plastsøppel ødelegger livet i havet, er det viktig at deltagerne enten samler inn plast til minikatedralens tak, eller at de har med seg noe hjemmefra som kan brukes. Det går også an å plukke plast i nærmiljøet, eller knytte seg til den lokale Ruskenaksjonen. Mange har tynne skjærefjøl i plast fra IKEA eller lignende hjemme – det er et godt tips (da kan man samtidig oppfordre foreldrene til å bytte til trefjøl, siden vask av plastprodukter avgir mikroplast). Det kan også være en idé å arrangere en klimapilegrimstur (se mer info om Klimapilegrim [her](#)) for menigheten. Pleier dere ha konfirmantleir ved kysten? Plukk plast med konfirmantene, så er én av leirens aktiviteter i boks! Det er bare fantasien som setter grenser, og det behøver ikke koste penger eller mye krefter, hvis dere er kreative og kobler flere av menighetens allerede planlagte aktiviteter opp mot byggeprosjektet i et gitt tidsrom.






Byggingen: La deltagerne utforme materialene selv. Fordel oppgaver etter evne. Finn minst én voksen frivillig som er god til å snekre som kan lede byggearbeidet.

Bordmodellen er nok den mest realistiske og anvendelige modellen å bygge. Se arbeidstegninger på hvordan dere kan gå fram. Hvis dere ønsker å bygge en større variant, bør dere bygge den der den skal stå, eller ha tilgang til maskiner som kan flytte den etterpå (det finnes kanskje egnet utstyr ved kirkegården?).




Stedet: Vi anbefaler å holde samlingen til kirkerommet. Hvis dette er vanskelig, må dere ta med kirkerekvisitter (det vil si «døpefont» med dåpskanne, et lys som kan tennes og en bibel) til stedet dere skal være.

Hvis dere skal bygge en større variant enn bordmodellen, bør dere være et sted som legger til rette for store materialer og verktøy, og for eventuell transport av det ferdige byggverket til sitt endested.



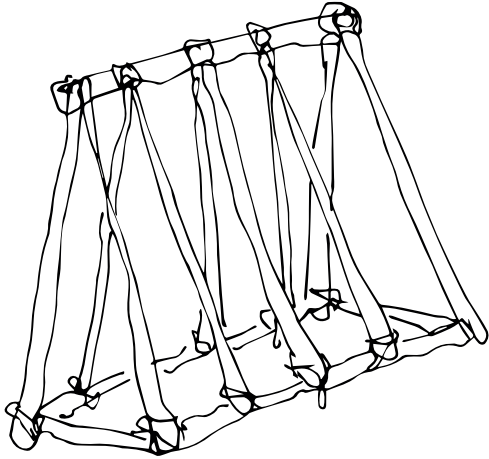
Tid: Å bygge bordmodellen vil nok ta 6-9 timer, alt ettersom hvor gamle deltagerne er.

Tidsbruk per element er skissert ved hvert enkelt punkt, men i prinsippet kan det ta alt fra 3 -4 timer et par lørdager, med gudstjeneste påfølgende søndag.



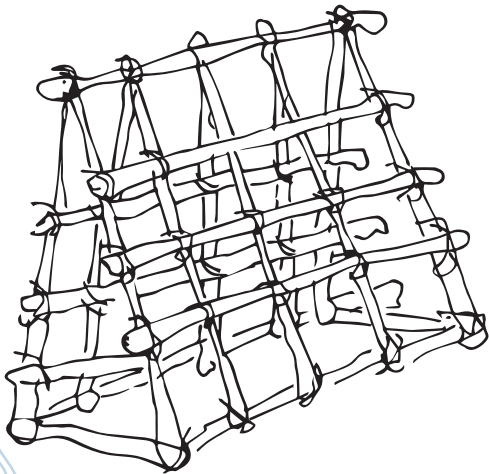
Slik bygger dere deres egen katedral:

Tegning: Anne Nygren

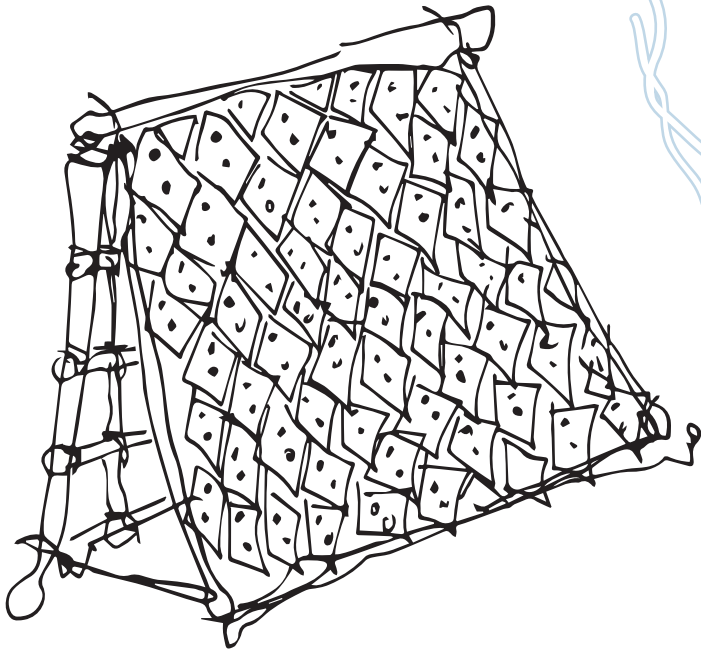


1. Gå en tur, finn passelige pinner.

2. Knyt pinnene sammen. Helst med noe du finner, gjerne plasttau som det dessverre er så mye av.




3. Finn noen mindre pinner, gjerne flate. Skru dette opp som lekter til å feste takeplatene på.

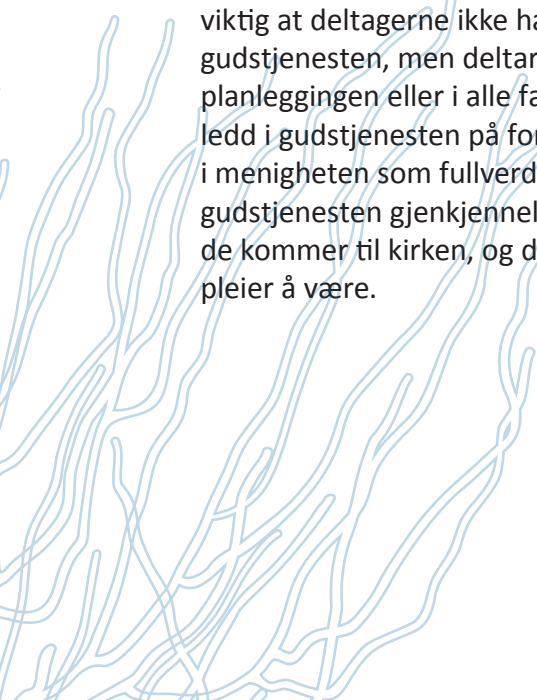


4. Taket er det vanskeligste og morsomste: finn biter av havplast, klipp firkanter, lag små hull (bruk et tynt borr), og skru eller skir inn i lektene. Det kan være mange eller få takplater, i mange eller få farger. Takplatene kan også ha ulik størrelse - dere bestemmer. Hver katedral blir Unik.

5. Gjøtt det er gøy å bygge sin egen katedral!



Gudstjeneste: Vi håper alle som bygger en bordkatedral vil la menigheten ta del i dette påfølgende søndag. De liturgiske leddene og salmeforslagene er ment å kunne inngå i deres egen lokale grunnordning.



Gudstjenesten er kirkens hovedpuls. Det er ukens høydepunkt og måten vi er menighet på. Forskning på god trosopplæring viser også at det gir mest når tiltaket munner ut i en gudstjeneste. Da er det samtidig viktig at deltagerne ikke har en isolert opptreden i gudstjenesten, men deltar som medliturger, er med i planleggingen eller i alle fall lærer seg noen salmer og ledd i gudstjenesten på forhånd – altså er innlemmet i menigheten som fullverdige medlemmer. Slik blir gudstjenesten gjenkjennelig for deltagerne neste gang de kommer til kirken, og de lærer å ta del i den slik den pleier å være.

-Liturgiske elementer til påfølgende søndag-

Syndsbekjennelse:

Gud, det var ikke bare oss du skapte.
Tilgi oss for at vi lever som om vi var alene. Vi ber i Jesu navn. Amen.

Som menighetens forbønn:

ML: All skapnings Gud. Takk for havet og hver levende skapning som det kryr og myldrer av. Vern dem fra alt ondt. Vi ber i Jesu navn. Amen.

eller

ML: All skapnings Gud. Du lot vannet fra Edens kilde strømme ut i verden. Alt vann kommer fra deg. Alt var godt. Men vannet, havet og alt som lever der, lider og blir lagt øde. Gjør Du rett der vi har tråkket feil. Gjenopprett det som er ødelagt.

ML: Jesus vår frelser, du sa at stenen bygningsmennene vraket var blitt hjørnestein. Du er kirkens grunnvoll. Vi vil bygge en katedral til din ære. La det bli et bilde på ditt frelsesverk, et tegn til håp om at du skal gjøre alle ting nye.

ML: Hellige Ånd, kilden til visdom. Du var byggmester for Gud da alt ble skapt. Gi oss mot til å gjøre det som står i vår makt, og vilje til å leve som del av skaperverket.

Bønnerefremg: (Hellige Birgittas bønn) Herre, vis oss din vei og gi oss vilje til å gå den. (kan synges, evt leses).

Salmeforslag

Håpets katedral (nyskreven salme som ligger bakerst her)

303 Du spenner ut stjerneteltet

730 Gi fred, O Herre Gud gi fred (særlig egnet som bønnesalme) 738 Noen må våke i verdens natt

899 Jeg tror på jordens forvandling (særlig egnet til utgang)

712 Himmelske Far, du har skapt oss

720 Alt som lever, alt som trues

724 Stjernene lyser fremdeles i mørket

854 No stig vår song (særlig egnet til utgang)

240 Måne og sol

239 Fader, du har skapt meg

Vi hilser hverandre med glede og fred (som regnbuen lyser hans løfter) (særlig egnet til inngang/velkomst eller i forbindelse med Fredshilsen) Fra Ung kirkesangs ressurshefte Småbarnssang (red. Aarflot)

931 og 933 kan brukes som refreng til leddet Bibelsk salme, og gir assosiasjon til Hellige Birgittas bønn, som deltagerne har bedt i opplegget. En skapelsesorientert Bibelsk salme kan vurderes i samråd med kirkemusiker og prest, for eksempel Salme 8.

Håpets katedral

T: Grethe Myhre Skottene 2018

M: Carl-Andreas Næss 2018



1. En leng - sel sø - ker å fin - ne havn, et til - flukt - sted nær ved ha - vet.



Der hvis - ker vin - den om fram - tids - håp. Her kas - ter ro - en sitt an - ker. Snart hvi - ler



fred o - ver skjær og sjø og strand. Snart bru - ser ha - vet, syn - ger høyt sin gla - de

Refr:



sang. Vi går inn i Hå - pets ka - te - dral, et rom for hjer - tets drøm og tan - ker. Et




hel - lig nær - vær mø - ter oss, et steif av øm - het rø - rer ved vår sjel. Ten - ner lys, lar



still - he - ten ta - le. Kan vår drøm bli vir - ke - lig - het? Sam - men skal vi

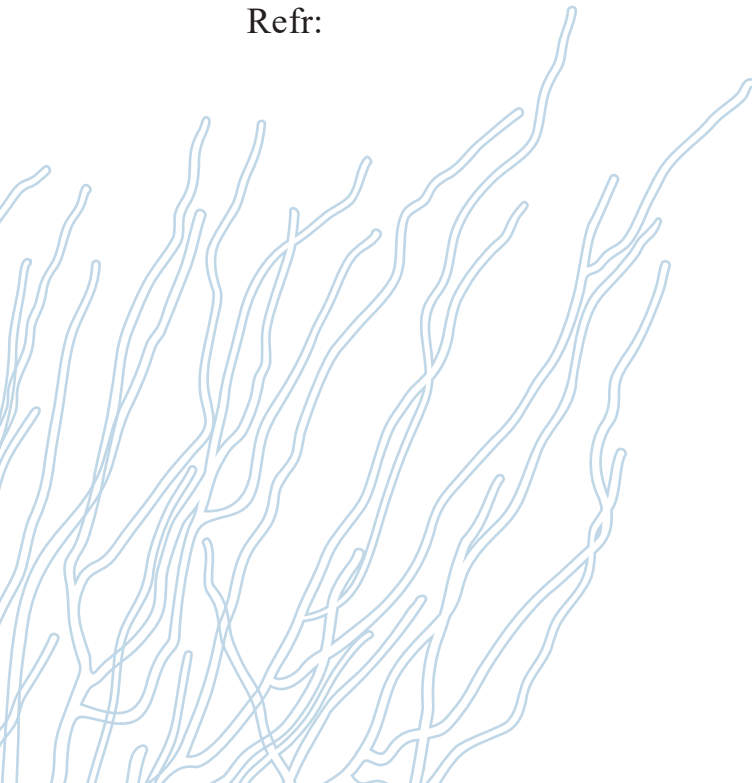


løf - te, ver - ne _ Vi vil væ - re ska - per verk - ets håp. ____



2.Hør, havet gråter. Men våger vi
å innse avgrunnens mørke
av plast og søppel, natur som dør.
Det skaper mismot som tynger.
Nå synker vi i vårt velstands paradisi.
Nå er vi redde, vil det ende med forlis?
Refr:

3.Se, havet smiler. Vi endrer kurs.
Nå finnes vilje til handling.
Alt liv er sårbart og helt unikt,
og vevet sammen til helhet.
Ja, vi har innsikt og kunnskap som må til.
Ja, nå blør jorden. Vi vet mye står på spill!
Refr:



Vi tror og vi håper!

Gud har lovet menneskene at han én gang skal gjenopprette det som er ødelagt.

Gud skal gjøre alle ting nye.


Vi kan be, og vi kan arbeide sammen for havet. I tillit til at Gud vil holde sine løfter.

Håpet er skjørt.

Og det er det sterkeste i hele verden.

Se, jeg gjør alle ting nye.

(Åp 21, 5b)





HÅPETS KATEDRAL



FNs BÆREKRAFTSMÅL

14 LIV UNDER
VANN



DEN NORSKE KIRKE
Kirkerådet